



Chapitre 6

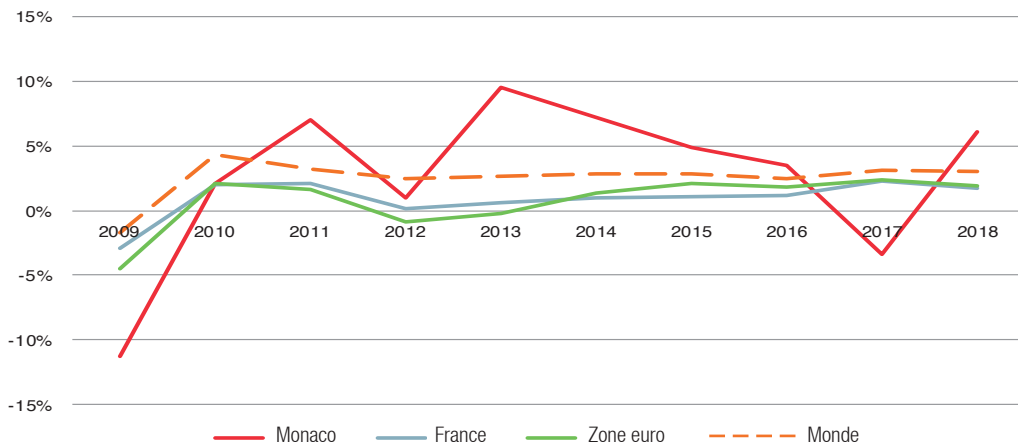
MONACO DANS SON ENVIRONNEMENT RÉGIONAL ET INTERNATIONAL

6.1	Produit Intérieur Brut	219
6.2	Population	
6.2.1	Population résidente	219
6.2.2	Population de Monaco et des communes limitrophes	220
6.2.3	Population de nationalité monégasque - comparaison internationale	220
6.3	Emploi	221
6.4	Tourisme	222
6.5	Éducation	
6.5.1	Nationalités des élèves scolarisés à Monaco	223
6.5.2	Enseignements des langues	223
6.6	Actions sociales et humanitaires	
6.6.1	Aide Publique au Développement	224
6.6.2	Programmes phares de la Coopération Monégasque	225
6.6.3	Plan stratégique de la Coopération Monégasque pour 2018-2020	226
6.6.4	Croix-Rouge Monégasque	227
6.7	Représentation diplomatique et consulaire et rayonnement à l'étranger	
6.7.1	Monaco Economic Board	228
6.7.2	Représentation diplomatique et consulaire	229

6 | MONACO DANS SON ENVIRONNEMENT RÉGIONAL ET INTERNATIONAL

6.1. Produit Intérieur Brut

Evolution du taux de croissance du PIB selon la zone géographique



Sources : Banque Mondiale, IMSEE

6.2. Population

6.2.1. Population résidente

La population de la Principauté de Monaco est très internationale. Selon les données du dernier recensement général de la population de 2016, Monaco comptait 139 nationalités différentes.

8 378 résidents de nationalité monégasque ont été recensés.

Parmi les non-Monégasques 9 286 résidents sont de nationalité française (12,3 % ont une autre nationalité).

Nationalités des résidents (hors Monégasques) et taux de plurinationalités en 2016

Nationalité	Nombre	% de plurinationalité
Français	9 286	12,3%
Italiens	8 172	13,8%
Britanniques	2 795	14,6%
Suisses	1 187	22,9%
Belges	1 073	8,1%
Allemands	907	14,7%
Russes	749	12,5%
Néerlandais	555	10,5%
Portugais	523	6,5%
Grecs	401	6,6%
Américains	366	34,7%
Suédois	323	17,0%
Canadiens	311	29,8%
Espagnols	294	19,0%
Danois	248	7,0%
Marocains	239	11,5%
Autrichiens	238	13,5%
Libanais	195	33,4%
Australiens	173	24,0%
Irlandais	173	20,5%

Sources : IMSEE, Recensement de la population 2016

6.2. Population

6.2.2. Population de Monaco et des communes limitrophes

Population résidente et population des communes limitrophes

	Population	Année de référence
Monaco	38 100	2019
Beausoleil	13 744	2017
Roquebrune-Cap-Martin	12 826	2017
Cap d'Ail	4 666	2017
La Turbie	3 118	2017

Sources : IMSEE, INSEE

6.2.3. Population de nationalité monégasque – comparaison internationale

Comparaison internationale des principaux indicateurs démographiques

	Nationaux monégasques	France	Italie	Allemagne	Suisse	Espagne	Royaume-Uni
% Hommes	45,2%	48,3%	48,7%	49,3%	49,6%	49,0%	49,4%
% Femmes	54,8%	51,7%	51,3%	50,7%	50,4%	51,0%	50,6%
Âge médian	46,8	41,8	46,7	46,0	42,5	44,0	40,2
Taux de natalité	13,2‰	11,3‰	7,3‰	9,5‰	10,3‰	7,9‰	11,0‰
Taux de mortalité	8,4‰	9,1‰	10,5‰	11,5‰	7,9‰	9,1‰	9,2‰
Espérance de vie à la naissance ⁽¹⁾	86,5	82,9	83,4	81,0	83,8	83,5	81,3
Âge moyen de la mère à la naissance	33,0	30,6	32,0	31,1	32,0	32,2	30,6
Indice Synthétique de Fécondité ⁽¹⁾	2,5	1,9	1,3	1,6	1,5	1,3	1,7
Taux de nuptialité	9,7‰	3,5‰	3,2‰	5,0‰	4,8‰	3,5‰	4,4‰
Âge au 1er mariage Hommes	33,2	34,4	35,2	34,0	32,9	35,6	33,4
Âge au 1er mariage Femmes	30,6	32,2	32,4	31,2	30,5	33,5	31,5
Taux brut de divorce	3,4‰	1,9‰	1,5‰	2,0‰	1,9‰	2,0‰	1,8‰

Sources : IMSEE, INSEE

	Luxembourg	Union Européenne	Chine	Japon	Russie	États-Unis
% Hommes	50,3%		48,9%	51,3%	48,8%	49,5%
% Femmes	49,7%		51,1%	48,7%	51,2%	50,5%
Âge médian	39,5		43,7	38,4	48,4	38,3
Taux de natalité	10,3‰		9,7‰	11,9‰	7,5‰	12,0‰
Taux de mortalité	7,1‰		10,3‰	7,1‰	10,4‰	12,7‰
Espérance de vie à la naissance ⁽¹⁾	82,3		81,0	76,6	84,4	72,3
Âge moyen de la mère à la naissance	32,1		30,8	27,6	31,3	28,6
Indice Synthétique de Fécondité ⁽¹⁾	1,4		1,6	1,7	1,4	1,8
Taux de nuptialité	3,1‰		4,3‰	7,2‰	9,3‰	9,2‰
Âge au 1er mariage Hommes	34,0		n.d.	26,2	30,8	27,0
Âge au 1er mariage Femmes	31,6		n.d.	24,4	29,4	24,4
Taux brut de divorce	2,0‰		1,9‰	1,8‰	1,7‰	4,5‰

Sources : IMSEE, INSEE

⁽¹⁾ Espérance de vie à la naissance et Indice Synthétique de Fécondité : données regroupées sur 2017-2019 pour la population monégasque.

6 | MONACO DANS SON ENVIRONNEMENT RÉGIONAL ET INTERNATIONAL

6.3. Emploi

Évolution du nombre de salariés du secteur privé selon la nationalité

	2015	2016	2017	2018	2019	Poids	Évol 18-19
Monégasques	1 013	998	1 019	1 000	1 006	1,9%	0,7%
Français	30 455	30 682	31 594	32 491	33 335	62,8%	2,6%
Italiens	6 836	6 976	7 294	7 705	8 121	15,3%	5,4%
Portugais	3 116	3 211	3 358	3 431	3 610	6,8%	5,2%
Britanniques	803	745	734	800	814	1,5%	1,8%
Philippins	530	559	576	596	603	1,1%	1,2%
Roumains	268	318	411	524	581	1,1%	10,9%
Tunisiens	278	331	362	447	453	0,9%	1,3%
Marocains	341	354	361	372	371	0,7%	-0,2%
Belges	292	277	314	319	318	0,6%	-0,3%
Russes	184	202	229	260	288	0,5%	10,8%
Espagnols	267	277	250	295	266	0,5%	-9,8%
Allemands	229	218	232	237	237	0,4%	0,0%
Cap-Verdiens	136	159	184	168	186	0,4%	10,7%
Algériens	127	136	132	153	162	0,3%	5,9%
Polonais	120	121	138	152	157	0,3%	3,3%
Comoriens	99	101	108	135	148	0,3%	9,6%
Grecs	91	103	114	128	146	0,3%	14,1%
Néerlandais	162	157	155	151	139	0,3%	-7,9%
Suisses	126	127	129	126	124	0,2%	-1,6%
Bulgares	70	74	86	96	106	0,2%	10,4%
Srilankais	86	82	86	91	92	0,2%	1,1%
Mauriciens	101	85	86	80	83	0,2%	3,8%
Sénégalais	78	72	83	83	82	0,2%	-1,2%
Suédois	69	71	73	70	74	0,1%	5,7%
Brésiliens	56	55	56	65	67	0,1%	3,1%
Américains	70	68	70	74	65	0,1%	-12,2%
Ukrainiens	50	62	56	65	65	0,1%	0,0%
Irlandais	63	55	57	59	64	0,1%	8,5%
Croates	50	52	50	60	63	0,1%	5,0%
Autres nationalités	990	1 034	1 073	1 142	1 166	2,2%	2,1%
Non renseigné	350	158	224	226	98	0,2%	-56,6%
Total	47 504	47 919	49 693	51 601	53 091	100%	2,9%

Sources : Caisses Sociales de Monaco, IMSEE

Unité : salarié poids

Prestations familiales versées aux seuls ressortissants français résidant en France exercice 2018-19

50 716 143

Unité : euros

Prestations médicales 2018-19 : remboursements de frais médicaux exposés en France par les assurés CCSS et CAMTI

77 025 190

Unité : euro

Cotisations des entreprises monégasques versées à l'UNEDIC pour 2019

Part salariale	43 401 669
Part patronale	73 240 316
Total	116 641 985

Source : Caisses Sociales de Monaco

Unité : euro

DEFINITION :

Salarié poids : Il s'agit de la représentation d'un salarié sous la forme d'un poids correspondant au prorata des heures effectuées chez ses différents employeurs.

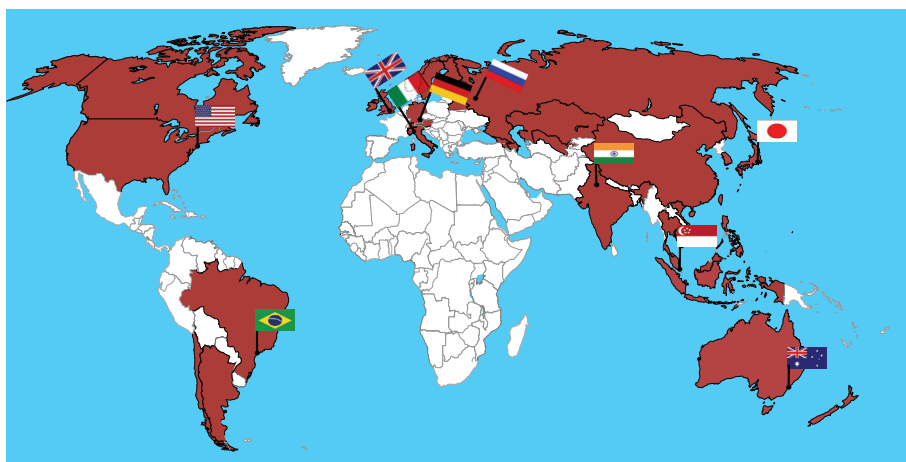
6.4. Tourisme

Les bureaux de représentation à l'étranger en 2019

La Direction du Tourisme et des Congrès de la Principauté de Monaco s'appuie sur dix bureaux de représentation à l'étranger situés :

- En Allemagne : le bureau basé à Munich démarche l'Allemagne, l'Autriche et la Suisse alémanique ;
- Au Royaume-Uni : le bureau basé à Londres démarche la Grande-Bretagne, l'Irlande et la Scandinavie ;
- En Italie : le bureau basé à Milan démarche l'Italie ;
- En Russie : le bureau basé à Moscou démarche la Russie, le Kazakstan et l'Azerbaïdjan, l'Arménie, le Belarus, la Géorgie, la Moldavie et l'Ouzbékistan ;
- En Inde : le bureau basé à New-Delhi démarche l'Inde ;
- Aux USA : le bureau basé à New-York démarche les USA et le Canada ;
- Au Brésil : le bureau basé à Sao Paulo démarche le Brésil, le Chili et l'Argentine ;
- Au Japon : le bureau basé à Tokyo démarche le Japon ;
- En Australie : le bureau basé à Sydney démarche l'Australie et la Nouvelle Zélande ;
- En Asie : le bureau basé à Singapour démarche Singapour, Hong-Kong, la Chine continentale, l'Indonésie, la Thaïlande, les Philippines, la Corée du Sud, la Malaisie, Taiwan, le Vietnam et le Cambodge ;

Ces bureaux sont chargés de mettre leur expertise à la disposition de Monaco afin de contribuer au rayonnement et à la promotion de la Principauté dans le monde.



Sources : Direction du Tourisme et des Congrès, IMSEE

Effectif et nombre d'opérations organisées par les bureaux à l'étranger

	Personnel	Nombre d'opérations organisées à l'Étranger
Asie Sud-est	2	29
Allemagne	3	49
Grande-Bretagne	3	46
Italie	2	78
Russie	2	40
Inde	3	23
USA	7	104
Brésil	4	40
Australie	2	84
Japon	2	38
Total	30	531

Source : Direction du Tourisme et des Congrès

Actions des bureaux de représentation à l'étranger en 2019 :

- 485 opérations ciblant le tourisme d'affaires et le tourisme de loisirs ;
- 95 accueils presse ;
- 2 997 démarchages ;
- 14 éducateurs tourisme d'affaires et tourisme de loisirs.

6 | MONACO DANS SON ENVIRONNEMENT RÉGIONAL ET INTERNATIONAL

6.5. Education

6.5.1. Nationalités des élèves scolarisés à Monaco

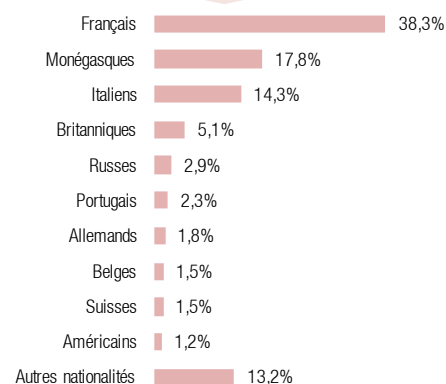
Les données concernent l'année scolaire 2019-2020 et ne prennent pas en compte les étudiants de formations supérieures.

Nationalités des élèves selon le secteur

	Secteur public	Secteur privé
Français	45,1%	25,5%
Monégasques	22,2%	9,6%
Italiens	12,9%	16,9%
Britanniques	2,8%	9,6%
Russes	1,5%	5,5%
Portugais	3,0%	1,0%
Allemands	0,8%	3,7%
Belges	1,4%	1,7%
Suisses	0,7%	3,0%
Américains	0,4%	2,8%
Autres nationalités	9,3%	20,7%
Total	100%	100%

Sources : Direction de l'Éducation Nationale de la Jeunesse et des Sports, IMSEE

Nationalités des élèves



Sources : Direction de l'Éducation Nationale de la Jeunesse et des Sports, IMSEE

6.5.2. Enseignement des langues

Les données concernent l'année scolaire 2019-2020 et ne prennent pas en compte les étudiants de formations supérieures.

L'ensemble des élèves des établissements primaires bénéficient de séances hebdomadaires d'initiation à la langue anglaise qui sont dispensées dès l'âge de 3 ans. À partir de la 9ème (CE2), est proposé un enseignement renforcé à la demande des parents et sur décision du conseil de classe de l'établissement. À partir de 2013-14, l'école François d'Assise Nicolas Barré (FANB) intègre tous les élèves de 9ème en anglais intensif.

Dans les établissements secondaires, l'enseignement de la langue monégasque est obligatoire jusqu'en classe de 5ème.

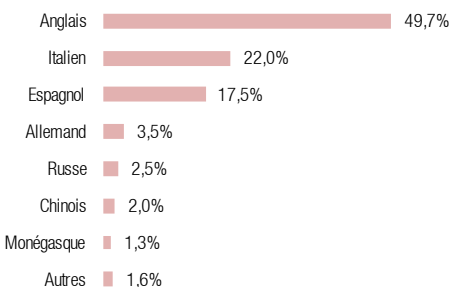
Le lycée Albert 1er propose la langue anglaise en langue de complément (conversation) ; le lycée FANB propose l'enseignement de l'anglais en LV2 et en langue de complément préparant aux examens de Cambridge. Le lycée FANB propose également à ses élèves l'italien en section européenne. Ce choix n'est pas disponible dans les établissements du secteur public.

Enseignement des langues dans les établissements secondaires selon le secteur

	Public	Privé sous contrat
Anglais, dont :	50,6%	47,0%
Section européenne / anglais intensif	10,0%	0,0%
Option internationale / anglais plus	11,1%	0,0%
Italien	21,0%	25,2%
Espagnol	18,2%	15,6%
Allemand	3,3%	3,9%
Russe	2,2%	3,3%
Monégasque	1,0%	2,2%
Chinois	2,6%	0,0%
Autres ⁽¹⁾	1,2%	2,9%
Total	100%	100%

Sources : Direction de l'Éducation Nationale de la Jeunesse et des Sports, IMSEE

Enseignement des langues dans le secondaire



Sources : Direction de l'Éducation Nationale de la Jeunesse et des Sports, IMSEE

⁽¹⁾ Dont Grec, Latin et Français Langue Étrangère

6.6. Actions sociales et humanitaires

6.6.1. Aide Publique au Développement

En septembre 2015, la Principauté de Monaco a adopté le programme de développement durable des Nations Unies pour éradiquer la pauvreté, protéger la planète et garantir la prospérité pour tous d'ici à 2030 à travers 17 Objectifs de Développement Durable (ODD). La Coopération monégasque se concentre sur les ODD centrés sur l'être humain, avec pour objectif principal la lutte contre la pauvreté (ODD n°1).

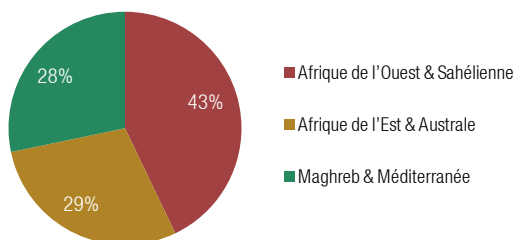
Délivrée entièrement sous forme de subventions, l'APD monégasque permet de soutenir chaque année plus de 130 projets dans 11 pays partenaires.

En 2019, la Coopération monégasque a alloué 67% de ses financements aux Pays les Moins Avancés (PMA). 7 PMA sont partenaires de la Coopération monégasque : Mali, Mauritanie, Niger, Burkina Faso, Madagascar, Sénégal et Burundi.



En 2019, la Coopération monégasque a alloué 67 % de ses financements aux Pays les Moins Avancés.

Répartition par région du budget 2019



Afrique de l'Ouest & Sahélienne : Burkina Faso, Mali, Sénégal, Niger.

Afrique de l'Est & Australe : Afrique du Sud, Burundi, Madagascar.

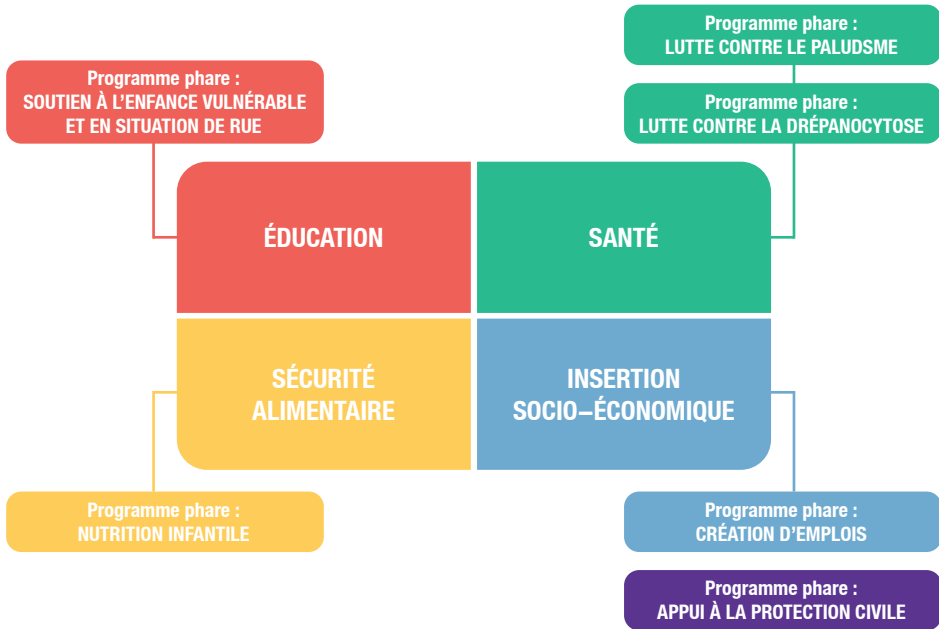
Maghreb & Méditerranée : Liban, Maroc, Mauritanie, Tunisie.

6 | MONACO DANS SON ENVIRONNEMENT RÉGIONAL ET INTERNATIONAL

6.6. Actions sociales et humanitaires

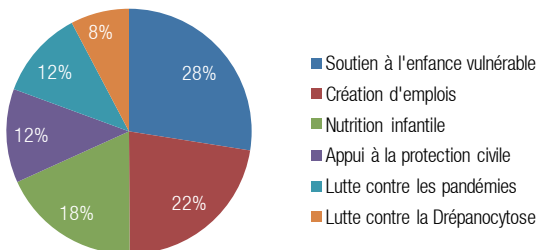
6.6.2. Programmes phares de la Coopération monégasque

Les domaines d'intervention de la Coopération monégasque



Les programmes phares permettent de mettre l'accent sur un aspect d'un domaine d'intervention. Ils représentent 65% des fonds alloués (hors coûts de mise en œuvre)

Répartition par région du budget 2019



Source : Direction de la Coopération Internationale

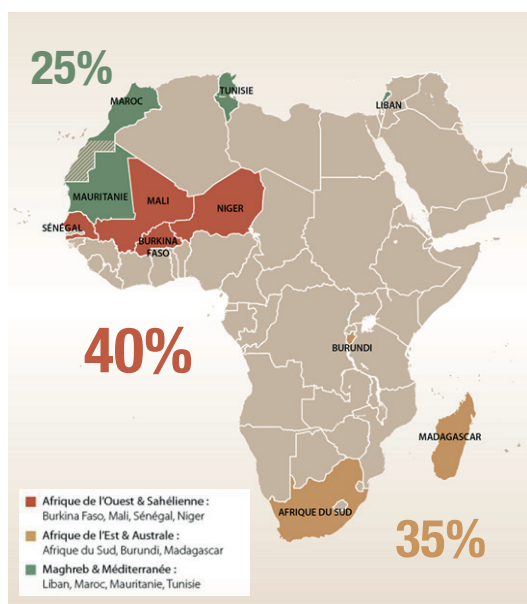
6.6.3. Plan Stratégique de la Coopération Monégasque pour 2018–2020

Objectif du plan stratégique de la Coopération Monégasque pour 2018–2020

Quelques données-clés du plan stratégique 2018-2020 :

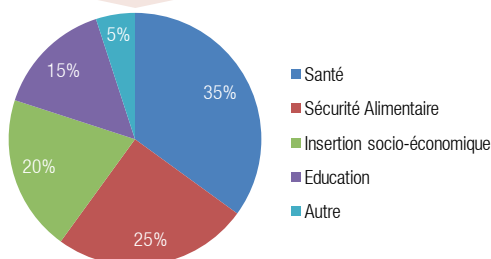
- Recentrage sur 11 pays dont 7 parmi les Pays les Moins Avancés (PMA)
- 4 domaines d'intervention : santé, sécurité alimentaire, insertion socio-économique, éducation
- 6 programmes phares: drépanocytose, paludisme, enfance vulnérable, protection civile, nutrition infantile, création d'emplois
- Augmentation de l'Aide Publique au Développement (APD) pour atteindre 21 M€ en 2020 (54,5 millions sur le triennat)
- 30% de l'APD allouée directement aux acteurs du Sud
- 70% de l'APD allouée aux PMA avec une priorité accordée au Sahel
- Renforcement de l'aide humanitaire d'urgence et de l'appui aux réfugiés
- Objectif : 1 million de bénéficiaires directs sur la période

Carte d'intervention (tendances pour 2018–2020)



Source : Direction de la Coopération Internationale

Domaines d'intervention pour la période 2018–2020



Source : Direction de la Coopération Internationale

6 | MONACO DANS SON ENVIRONNEMENT RÉGIONAL ET INTERNATIONAL

6.6. Actions sociales et humanitaires

6.6.4. Croix-Rouge Monégasque

La Croix-Rouge Monégasque (C.R.M.) a été créée le 3 mars 1948 par le Prince Louis II. La même année, elle a été reconnue par le Comité International de la Croix-Rouge et admise à la Fédération Internationale des Sociétés de Croix-Rouge et du Croissant Rouge. La Croix-Rouge Monégasque est présidée par Son Altesse Sérénissime le Prince Albert II.

En 2018, la Croix-Rouge Monégasque fête ses 70 ans.

Sur le plan international, elle intervient en fournissant une aide d'urgence lors de catastrophes humanitaires et en menant des programmes de développement avec ses pays partenaires.

Activités internationales de la Croix-Rouge Monégasque

	2019
Réponses aux appels d'urgence du Mouvement International de la Croix-Rouge - Interventions auprès de pays en difficulté (Afrique, Amérique Centrale, Amérique du Sud, Antilles, Caraïbes, Asie et Europe), soit 35 pays concernés	308 375
Missions médicales de la C.R.M. au Burkina Faso, à Madagascar	0
Section Humanitaire Internationale de la C.R.M. - Actions de solidarité internationale (urgence, réhabilitation, développement au Burkina Faso, Mali, Côte d'Ivoire, Niger, Burundi, Afrique de l'Ouest, Arménie)	735 411
Dons affectés à des missions spécifiques à l'étranger	548 190
Dons affectés au programme «Milan 2015 - Loubila 2017»	630 000
Total	2 221 976

Source : Croix-Rouge Monégasque

Unité : euro

Le projet de la CRM intitulé « Milan 2015 - Loubila 2017 » est un projet de transformation du Pavillon monégasque de l'exposition universelle de Milan en 2015, offert par le Gouvernement monégasque au Burkina Faso. Ce pavillon sera réhabilité en Centre de formation et d'hébergement au profit de la Croix-Rouge burkinabé, notamment dans le domaine des premiers secours. Ce projet de développement durable et ambitieux situé à Loubila, près de Ouagadougou, est opérationnel depuis 2017 (cf. <http://www.croix-rouge.mc/accueil/nos-actions/loubila-17/>).

6.7. Représentation diplomatique et consulaire et rayonnement à l'étranger

6.7.1. Monaco Economic Board

Le MONACO ECONOMIC BOARD (MEB) assure la promotion de l'activité économique de la Principauté et participe activement à son développement. Les missions du MEB sont regroupées selon trois axes :

- > MONACO CHAMBER OF COMMERCE soutient le développement des entreprises monégasques en local et à l'international, en leur proposant de nombreuses actions et services.
- > INVEST MONACO prospecte et accompagne les investisseurs étrangers dans leur implantation en Principauté.
- > MONACO COORDINATION favorise les synergies entre les acteurs économiques, scientifiques, artistiques et sportifs qui participent à l'attractivité et au rayonnement de la Principauté.

Chiffres clés du MEB

541 entreprises adhérentes au 31 décembre 2019.

61 actions organisées ou co-organisées en 2019 :

11 opérations internationales ciblées investisseurs (Bruxelles - Belgique, Dubaï - EAU, Vence - France, Florence - Italie, Rome - Italie, Vaduz - Liechtenstein, Londres (x4) - Royaume-Uni, Saint-Petersbourg - Russie, Singapour, Genève - Suisse, Zurich - Suisse, Sydney & Melbourne - Australie)

7 missions économiques à l'étranger (Bucarest - Roumanie, Naples - Italie, New-Delhi - Inde, Rostov-sur-le-Don - Russie, Séoul - Corée du Sud, Turin - Italie, Vienne - Autriche).

8 conférences/formations

7 accueils de délégations étrangères : Albanie, Autriche, Hongrie, Mali, Pologne, Russie, Slovaquie

7 rencontres économiques

3 "Rendez-vous des adhérents" (cocktail networking)

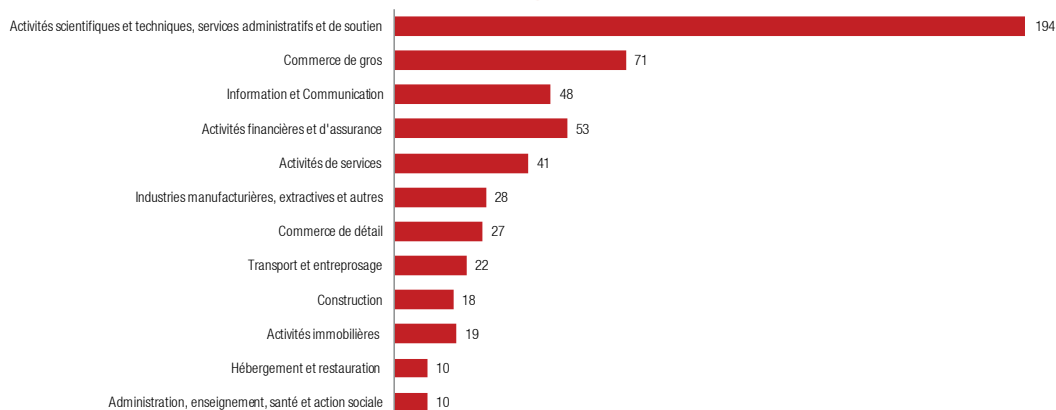
3 ateliers découvertes

70% des entreprises membres ont participé à au moins un événement

7 903 documents émis par le Service Formalités internationales (carnets ATA, Certificats d'Origine, visas de facture, certifications matérielles de signature et listes de colisage)

Source : Monaco Economic Board

Répartition des membres du MEB par secteur d'activité



Source : Monaco Economic Board

6 | MONACO DANS SON ENVIRONNEMENT RÉGIONAL ET INTERNATIONAL

6.7. Représentation diplomatique et consulaire et rayonnement à l'étranger

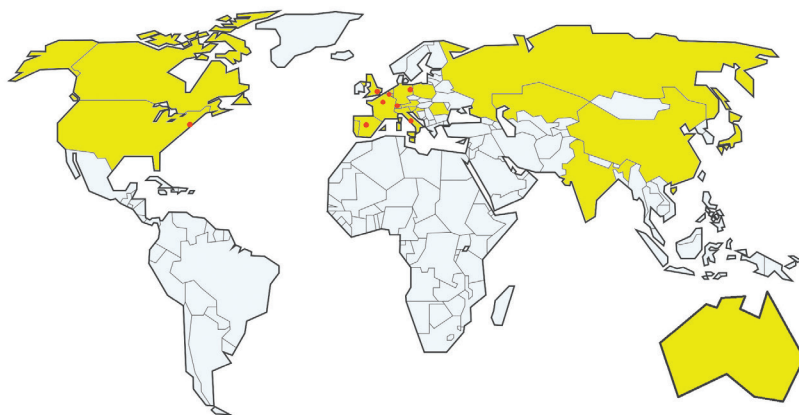
6.7.2. Représentation diplomatique et consulaire

Ambassades de Monaco

16 Ambassadeurs de Monaco sont en fonction auprès de 28 États et des 14 plus importantes Organisations Internationales.

13 Ambassadeurs sont accrédités auprès de plusieurs puissances étrangères principalement en Europe et sur le Continent nord américain.

3 Ambassadeurs, Représentants permanents de la Principauté, sont actuellement accrédités auprès de trois grandes Organisations Internationales : l'O.N.U. à New-York, le Conseil de l'Europe à Strasbourg, et l'UNESCO à Paris.



● Représentations permanentes

■ Ambassadeurs accrédités dans les États (dont Andorre, Liechtenstein, Saint-Marin, Saint-Siège)

Source : Direction des Relations Diplomatiques et Consulaires

Ambassades étrangères accréditées à Monaco

86 Ambassadeurs étrangers ayant présenté leurs Lettres de créance à S.A.S. le Prince Souverain sont en fonction et 121 Ambassades demeurent accréditées étant représentées par un Chargé d'Affaires ad interim.

Trois d'entre eux, l'Ambassadeur de France, l'Ambassadeur d'Italie et l'Ambassadeur de l'Ordre Souverain et Militaire de Malte, résident à Monaco, les autres étant accrédités majoritairement depuis Paris.

Il faut rajouter à ce chiffre 1 Délégué général du Québec, en poste à Paris.

Corps consulaires de Monaco à l'Étranger

La Principauté compte, au 1^{er} janvier 2020, 137 Consulats en activité dans 80 États.

Corps consulaires étrangers à Monaco

86 pays sont représentés par un Consulat en activité, qu'il soit ou non en résidence à Monaco.